

施設利用に関するアンケート回収報告書

施設利用に関するアンケート回収報告書（調査期間:2021年10月1日～31日）

施設名 全館

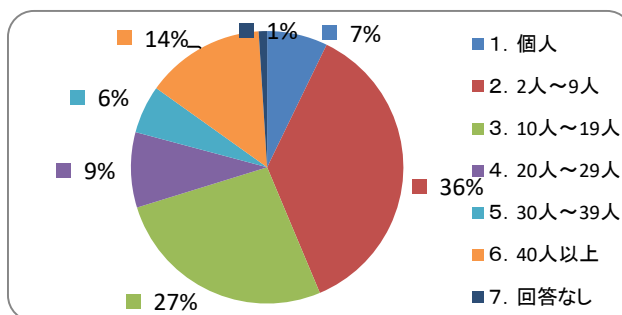
(実施概要)

1. 調査方法 自記式質問紙法(A4両面刷)
2. 調査対象 調査期間中における施設利用承認(施設利用料金の支払い)をした全ての団体及び施設利用団体
3. 調査期間 2021年10月1日～31日

配布数	1,508
回答数	806
回収率	53.4%

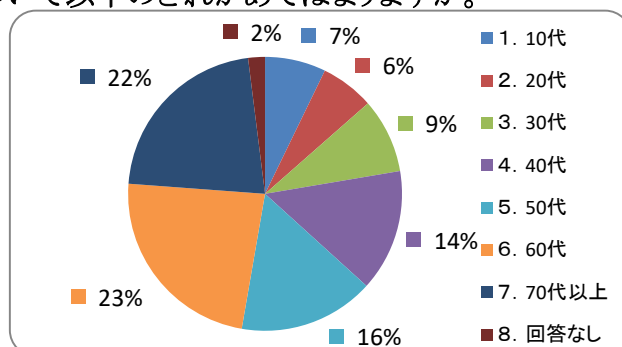
【問1】団体の人数は次のうちのどれですか。

1. 個人	58	7%
2. 2人～9人	294	36%
3. 10人～19人	214	27%
4. 20人～29人	72	9%
5. 30人～39人	46	6%
6. 40人以上	114	14%
7. 回答なし	8	1%
合計	806	100%



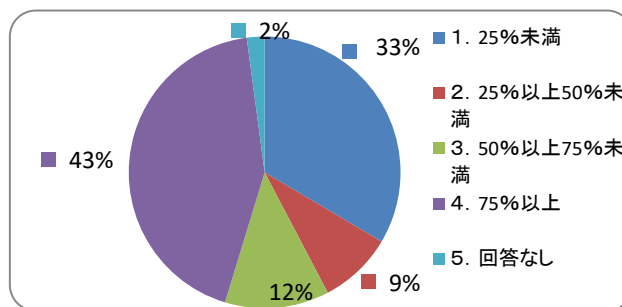
【問2】主な参加者の年齢層で、一番多い年代について以下のどれがあてはまりますか。

1. 10代	58	7%
2. 20代	51	6%
3. 30代	71	9%
4. 40代	116	14%
5. 50代	129	16%
6. 60代	189	23%
7. 70代以上	176	22%
8. 回答なし	16	2%
合計	806	100%



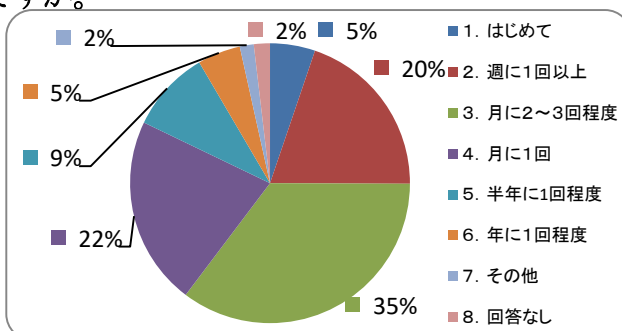
【問3】団体のメンバーのうち江東区民(在勤・在学を含む)の割合は何パーセントですか。

1. 25%未満	270	33%
2. 25%以上50%未満	71	9%
3. 50%以上75%未満	100	12%
4. 75%以上	348	43%
5. 回答なし	17	2%
合計	806	100%



【問4】施設をご利用になる頻度は次のうちのどれですか。

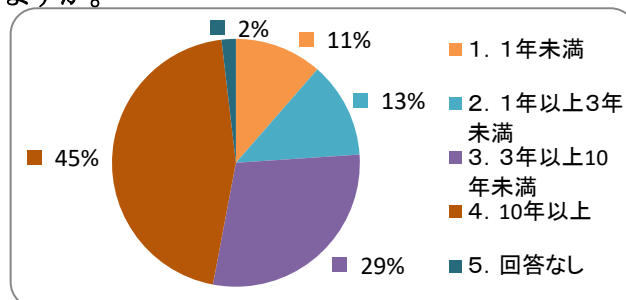
1. はじめて	42	5%
2. 週に1回以上	160	20%
3. 月に2～3回程度	284	35%
4. 月に1回	176	22%
5. 半年に1回程度	76	9%
6. 年に1回程度	40	5%
7. その他	13	2%
8. 回答なし	15	2%
合計	806	100%



施設利用に関するアンケート回収報告書

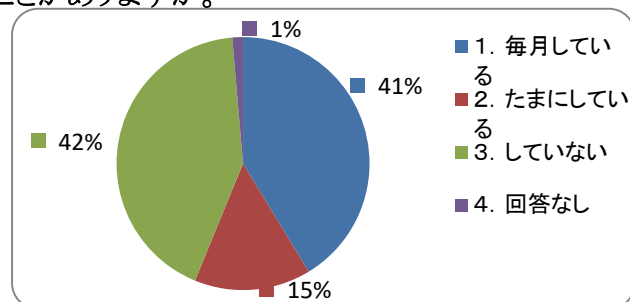
【問5】財団施設で活動を始めて、何年くらいになりますか。

1. 1年未満	92	11%
2. 1年以上3年未満	101	13%
3. 3年以上10年未満	234	29%
4. 10年以上	364	45%
5. 回答なし	15	2%
合計	806	100%



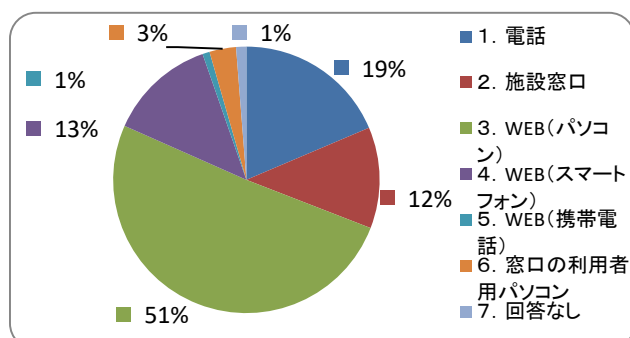
【問6】施設の自動抽選システムへ、エントリーしたことがありますか。

1. 毎月している	333	41%
2. たまにしている	120	15%
3. していない	342	42%
4. 回答なし	11	1%
合計	806	100%



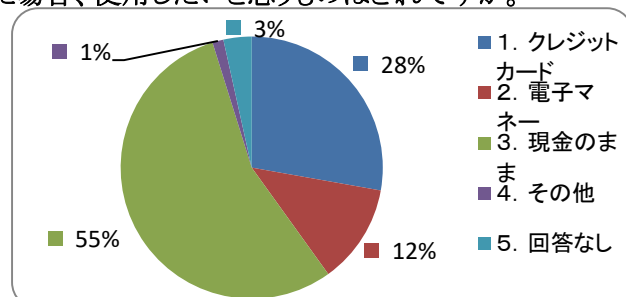
【問7】主な施設予約方法は、次のうちどれですか。

1. 電話	150	19%
2. 施設窓口	99	12%
3. WEB(パソコン)	409	51%
4. WEB(スマートフォン)	105	13%
5. WEB(携帯電話)	7	1%
6. 窓口の利用者用パソコン	26	3%
7. 回答なし	10	1%
合計	806	100%



【問8】施設利用料金のお支払い方法で今後導入された場合、使用したいと思うものはどれですか。

1. クレジットカード	224	28%
2. 電子マネー	99	12%
3. 現金のまま	444	55%
4. その他	11	1%
5. 回答なし	28	3%
合計	806	100%

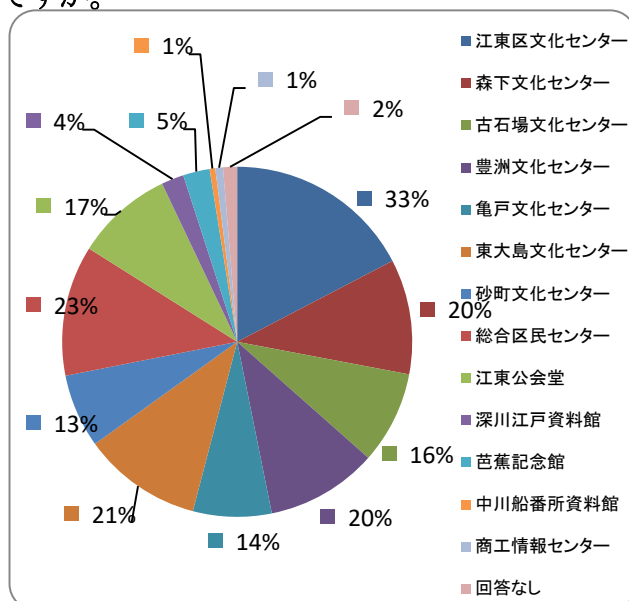


施設利用に関するアンケート回収報告書

【問9】主にご利用されている財団施設はどの施設ですか。

江東区文化センター	268	33%
森下文化センター	164	20%
古石場文化センター	132	16%
豊洲文化センター	159	20%
亀戸文化センター	112	14%
東大島文化センター	170	21%
砂町文化センター	105	13%
総合区民センター	186	23%
江東公会堂	139	17%
深川江戸資料館	32	4%
芭蕉記念館	38	5%
中川船番所資料館	8	1%
商工情報センター	11	1%
回答なし	20	2%

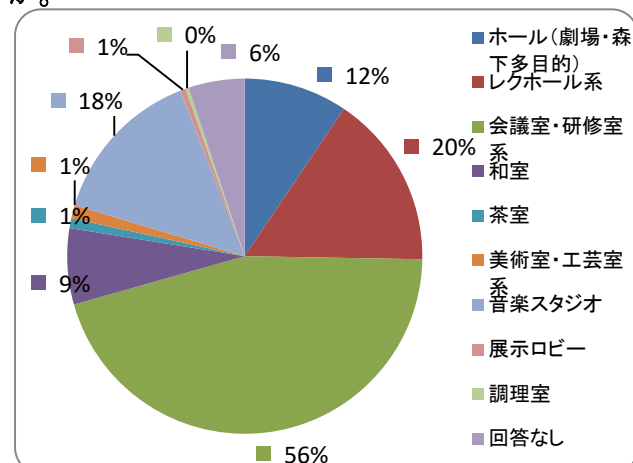
(複数回答)



【問10】主にご利用されている部屋は次のどれですか。

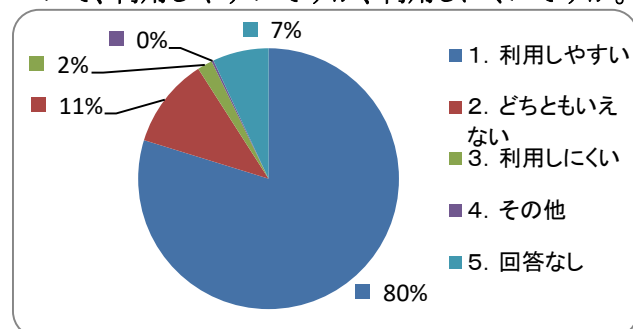
ホール(劇場・森下多目的)	94	12%
レクホール系	158	20%
会議室・研修室系	452	56%
和室	69	9%
茶室	9	1%
美術室・工芸室系	12	1%
音楽スタジオ	144	18%
展示ロビー	5	1%
調理室	3	0%
回答なし	51	6%

(複数回答)



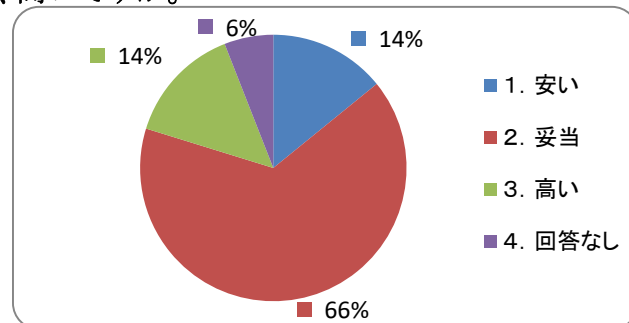
【問11】現在、主にご利用いただいている財団の施設について、利用しやすいですか、利用しにくいですか。

1. 利用しやすい	643	80%
2. どちらともいえない	90	11%
3. 利用しにくい	15	2%
4. その他	2	0%
5. 回答なし	56	7%
合計	806	100%



【問12】施設の利用料金(部屋代)は、安いですか、高いですか。

1. 安い	114	14%
2. 妥当	529	66%
3. 高い	115	14%
4. 回答なし	48	6%
合計	806	100%

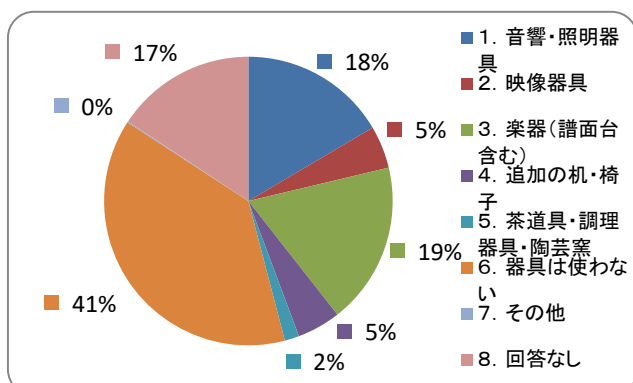


施設利用に関するアンケート回収報告書

【問13】よくお使いになる貸出器具について。該当するものをお選びください。

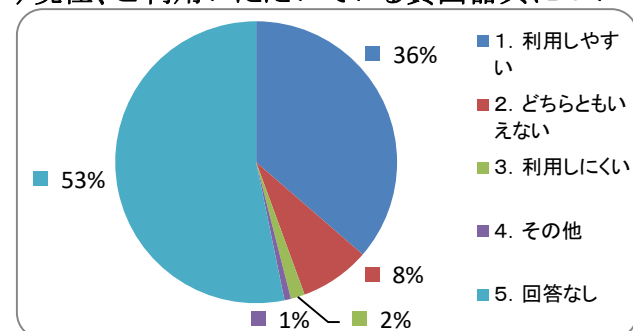
1. 音響・照明器具	142	18%
2. 映像器具	41	5%
3. 楽器(譜面台含む)	156	19%
4. 追加の机・椅子	42	5%
5. 茶道具・調理器具・陶芸窯	14	2%
6. 器具は使わない	329	41%
7. その他	1	0%
8. 回答なし	135	17%

(複数回答設問)



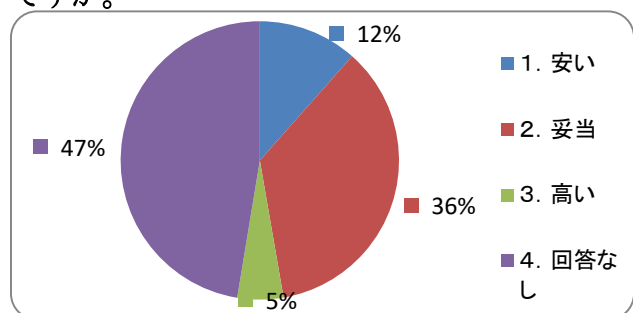
【問14】(問13で器具を利用していると回答した方へ) 現在、ご利用いただいている貸出器具について

1. 利用しやすい	293	36%
2. どちらともいえない	65	8%
3. 利用しにくい	13	2%
4. その他	6	1%
5. 回答なし	429	53%
合計	806	100%



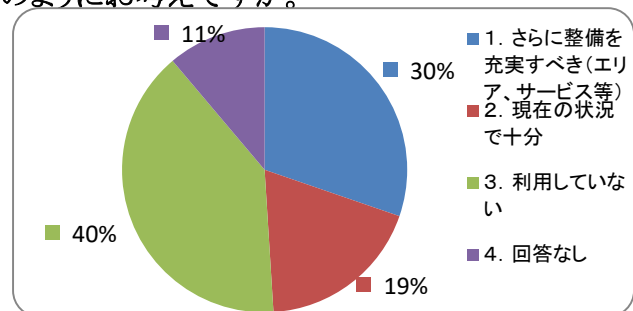
【問15】貸出器具の利用料金は、安いですか、高いですか。

1. 安い	93	12%
2. 妥当	288	36%
3. 高い	43	5%
4. 回答なし	382	47%
合計	806	100%



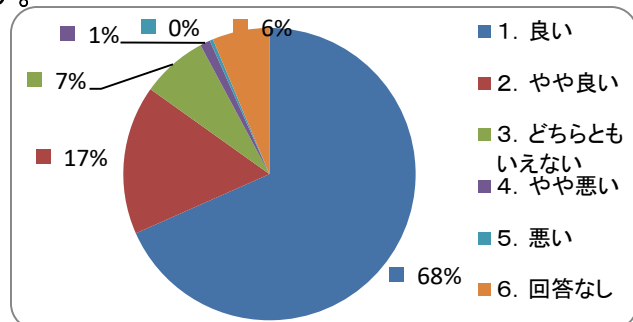
【問16】財団各施設のWi-Fiサービスについて、どのようにお考えですか。

1. さらに整備を充実すべき(エリア、サービス等)	244	30%
2. 現在の状況で十分	151	19%
3. 利用していない	321	40%
4. 回答なし	90	11%
合計	806	100%



【問17】財団職員の待遇は良いですか、悪いですか。

1. 良い	551	68%
2. やや良い	133	17%
3. どちらともいえない	59	7%
4. やや悪い	9	1%
5. 悪い	3	0%
6. 回答なし	51	6%
合計	806	100%



施設利用に関するアンケート回収報告書

【問18】一番利用する財団施設についての満足度はどれくらいですか。

1. 満足	457	57%
2. やや満足	232	29%
3. どちらともいえない	52	6%
4. やや不満	9	1%
5. 不満	3	0%
6. 回答なし	53	7%
合計	806	100%

