

サスペンションライト回路番号

U H (上・下共) 8回路 1=5=71 2=72 3=73 4=78 6=63 7=22 8=W 色枠size 204×246

L H (通常上手フロア指定回線) 4回路 1=73 2=59 3=22 4=40 色枠size 204×246

3 SUS

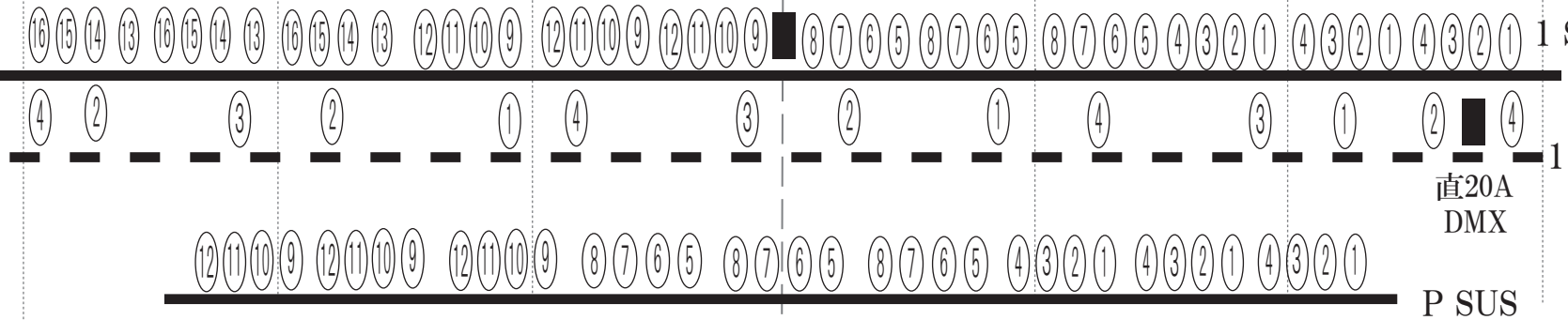
※ 2・3SUSは1SUSと同じ上手から(1~16)3口づつ16回路、直回路、DMXはセンターに1口(20A)

※ 2Bは1Bと同じです。直回路、DMXは上手側に1口(20A)(切替使用可 通常1=3=W 2=72 4=78)

2 B (文字幕3共)

2 SUS

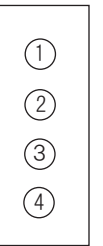
直20A
DMX



下T.L 4回路



上T.L 4回路



※ P SUSは上手から(1~12)3口づつ12回路、直回路・DMXはありません

C/L

下FRONT (9回路)

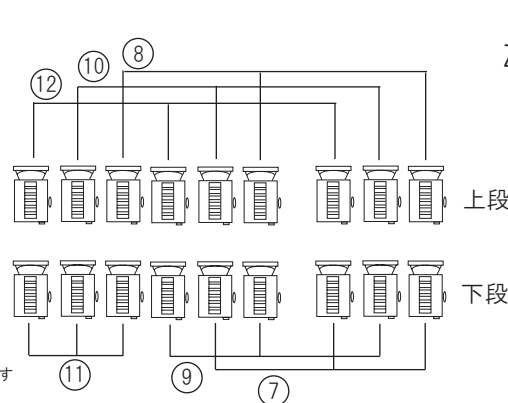
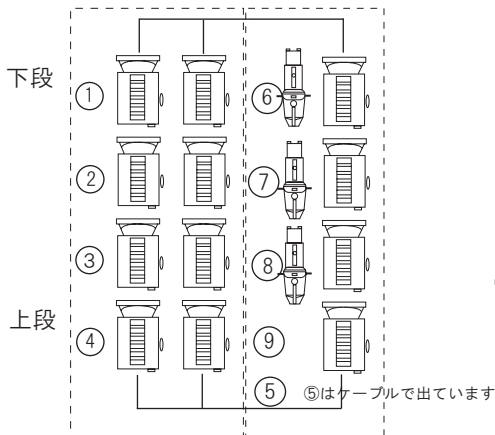
前(舞台側)4回路 後(客席側)5回路
直回路20A×2・30A×1 DMX×2

CEILING (12回路)

直回路20A×1 DMX×1

上FRONT (9回路)

前(舞台側)4回路 後(客席側)5回路
直回路20A×2・30A×1 DMX×2



PIN SPOT
ZEBEX 1004SR/e

